



ФЕДЕРАЛЬНАЯ СЛУЖБА
ГОСУДАРСТВЕННОЙ СТАТИСТИКИ

Индексы потребительских цен в Пермском крае



март 2022 года



ИНДЕКСЫ ПОТРЕБИТЕЛЬСКИХ ЦЕН

МАРТ 2022 г. В % к ФЕВРАЛЮ 2022 г.



Индекс потребительских цен

109,2



Все товары

109,9



Продовольственные товары

106,8



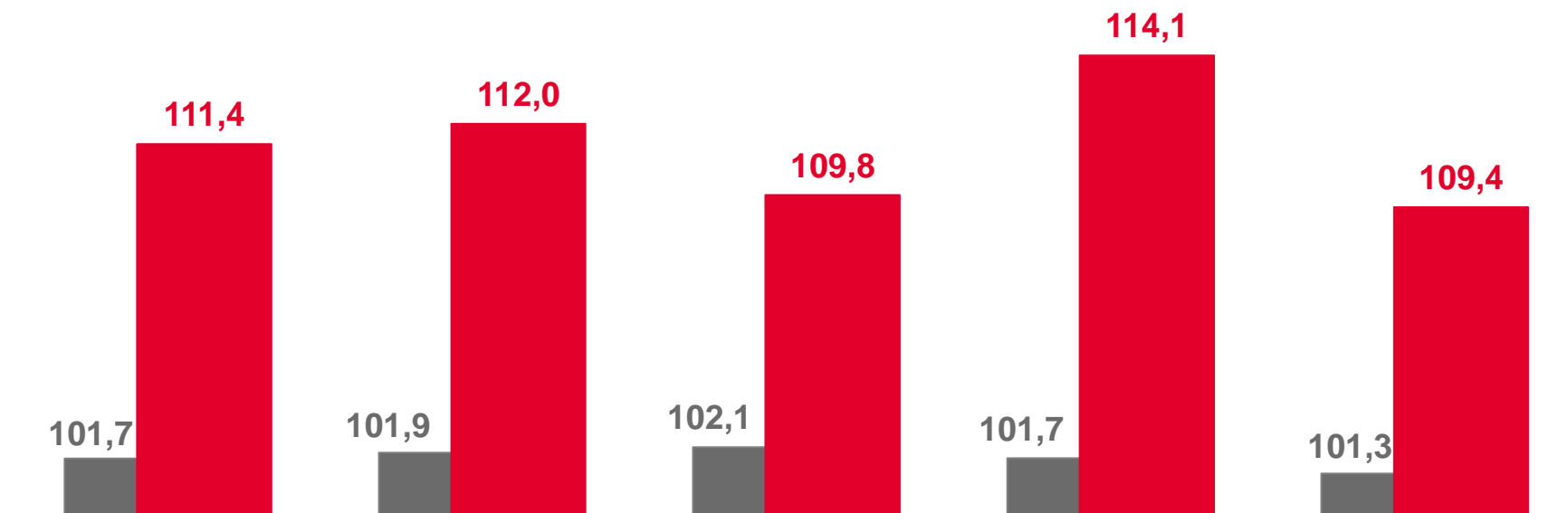
Непродовольственные товары

112,8



Услуги

107,3



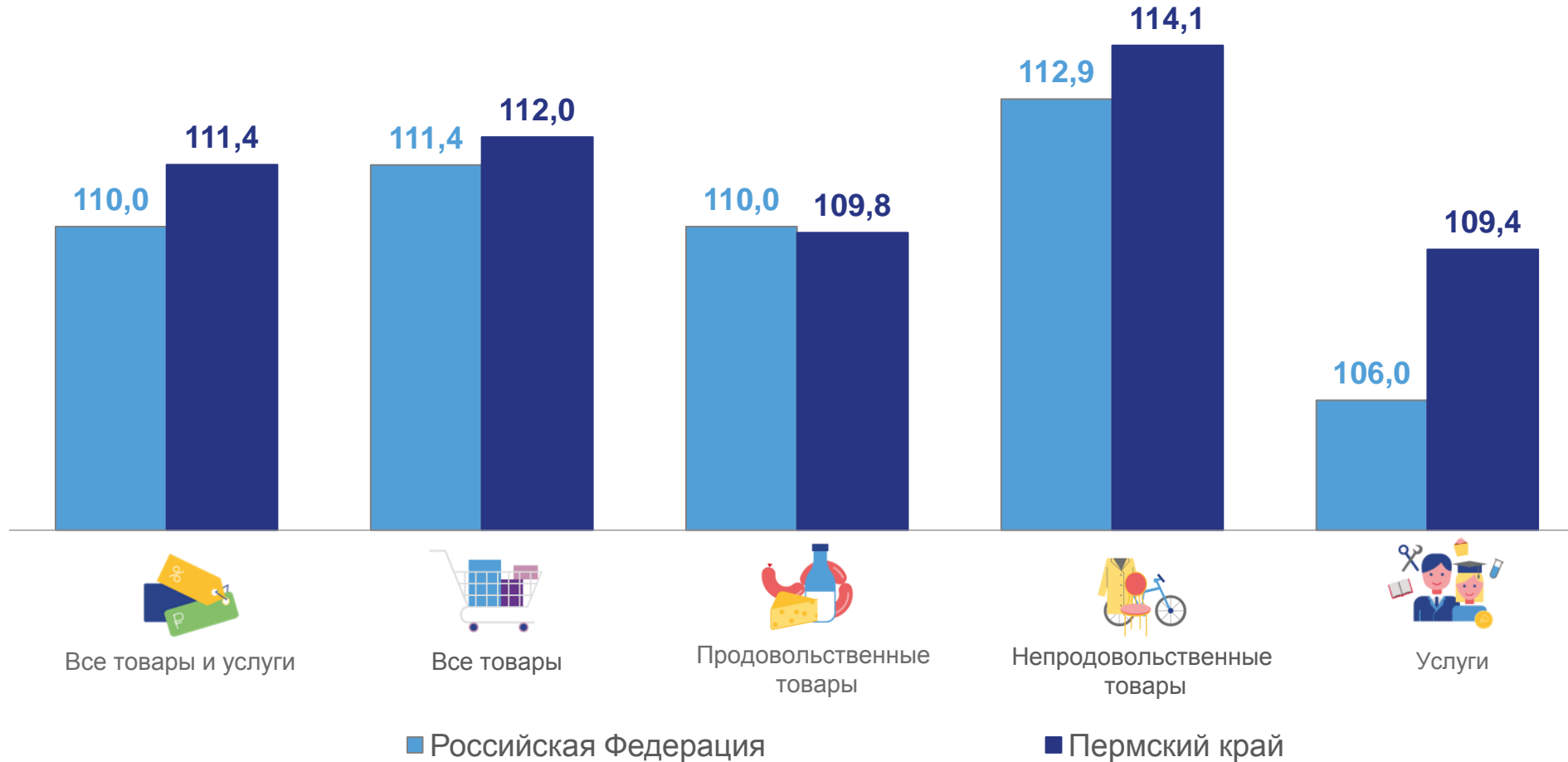
■ март 2021 г. в % к декабрю 2020 г.

■ март 2022 г. в % к декабрю 2021 г.



ИНДЕКСЫ ПОТРЕБИТЕЛЬСКИХ ЦЕН ПО РОССИЙСКОЙ ФЕДЕРАЦИИ И ПЕРМСКОМУ КРАЮ

МАРТ 2022 г. В % К ДЕКАБРЮ 2021 г.





ИЗМЕНЕНИЕ ПОТРЕБИТЕЛЬСКИХ ЦЕН В РЕГИОНАХ ПРИВОЛЖСКОГО ФЕДЕРАЛЬНОГО ОКРУГА

МАРТ 2022 г. В % к ДЕКАБРЮ 2021 г.

110,0%

Российская Федерация

110,7%

Приволжский федеральный округ

111,4%

Пермский край

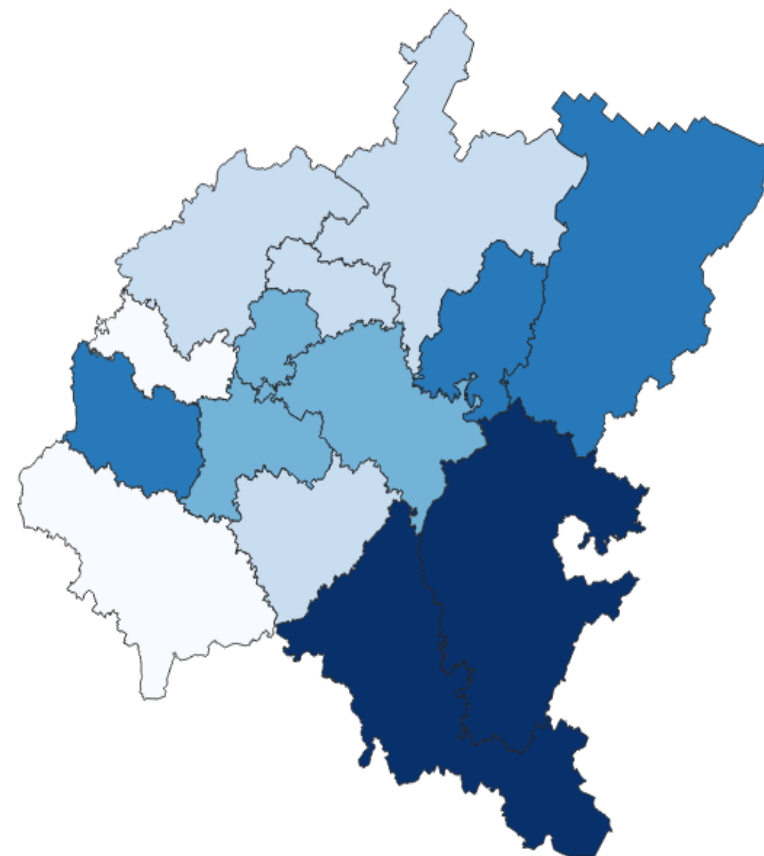
8 регионов

значение показателя **больше**,
чем по ПФО

6 регионов

значение показателя **меньше**,
чем по ПФО

- 108,7 - 109,2
- 109,2 - 110,1
- 110,1 - 111,0
- 111,0 - 111,5
- 111,5 - 112,2





ИЗМЕНЕНИЕ ПОТРЕБИТЕЛЬСКИХ ЦЕН НА ОТДЕЛЬНЫЕ ПРОДОВОЛЬСТВЕННЫЕ ТОВАРЫ ПО ПЕРМСКОМУ КРАЮ

МАРТ 2022 г. В % К ФЕВРАЛЮ 2022 г.



Лук репчатый



Сахар-песок



Капуста
белокочанная свежая



Морковь



Бананы



Помидоры свежие

▲ в 1,6р. ▲ в 1,6р. ▲ в 1,5р. ▲ в 1,4р. ▲ в 1,3р. ▲ в 1,3р.



Огурцы свежие



Лимоны



Мед пчелиный
натуральный



Мясо индейки

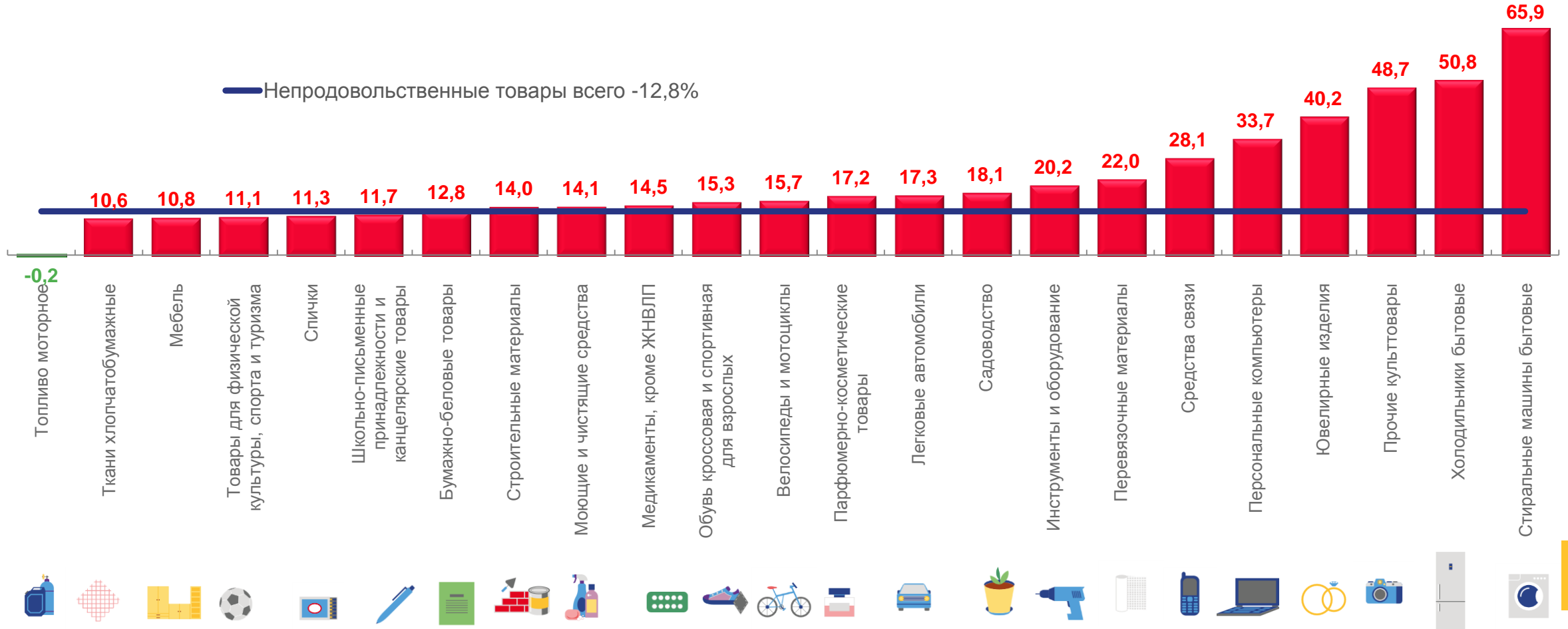
▼ 24,4% ▼ 3,9% ▼ 1,6% ▼ 0,8%





ИЗМЕНЕНИЕ ПОТРЕБИТЕЛЬСКИХ ЦЕН НА ОТДЕЛЬНЫЕ ГРУППЫ НЕПРОДОВОЛЬСТВЕННЫХ ТОВАРОВ ПО ПЕРМСКОМУ КРАЮ

МАРТ 2022 г. В % К ФЕВРАЛЮ 2022 г.





ИНДЕКСЫ ПОТРЕБИТЕЛЬСКИХ ЦЕН НА МОТОРНОЕ ТОПЛИВО ПО ПЕРМСКОМУ КРАЮ













МАРТ В % К ДЕКАБРЮ ПРЕДЫДУЩЕГО ГОДА





ИЗМЕНЕНИЕ ПОТРЕБИТЕЛЬСКИХ ЦЕН НА ОТДЕЛЬНЫЕ ВИДЫ УСЛУГ

МАРТ 2022 г. в %

	к предыдущему месяцу	к декабрю предыдущего года
Жилищные и коммунальные услуги (включая аренду квартир) 	101,8	102,1
Медицинские 	101,6	106,7
Пассажирского транспорта 	105,8	110,2
Связи 	100,4	100,3
Организаций культуры 	100,8	99,5
Санаторно-оздоровительные 	102,2	103,2
Дошкольного воспитания 	100,1	102,8
Образования 	100,3	102,6
Бытовые 	104,6	106,7
Зарубежного туризма 	115,8	125,1
Физкультуры и спорта 	100,0	100,4
Страхования 	106,2	105,7

